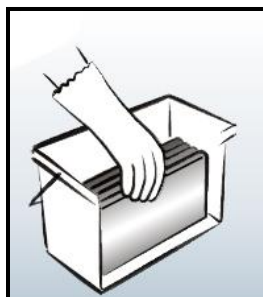



Siivouspyyhkeiden manuaalinen esivalmistelu

Puhdistusaineliuksen maksimimäärä eri siivousmenetelmissä ml / pyyhe













Pyyhkeiden nihkeyttämistavat

1. Puhdistusaineliuos mitataan astiaan. Taitellut pyyhkeet laitetaan astiaan hetkeksi ja käännetään toisinpäin kuiva reuna astian pohjalle.

Tai

2. Pyyhkeet laitetaan ilman taittelua astiaan / muovipussiin ja lisätään liuos pyyhkeiden joukkoon.

Mikrokuitupyyhkeet	Kuva	Nihkeä	Kostea	Esim. nihkeäpyyhintä 10 pyyhettä*
QuickStar micro		20	40	*200 ml = 2 dl
MicroSmart		20	40	*200 ml = 2 dl
NanoTech micro		20	40	*200 ml = 2 dl
MicroTouch		20	40	*200 ml = 2 dl
Microclean		10	20	*100 ml = 1 dl
MicroTuff Plus		30	50	*300 ml = 3 dl
MicroTuff Swift		25	40	*250 ml = 2,5 dl
MicroMulti2		50	100	*500 ml = 5 dl
Muut tuotteet	Kuva	Nihkeä	Kostea	Esim. nihkeäpyyhintä 10 tuotetta
WiPro -siivouspyyhe		20	-	*200 ml = 2 dl
Dustermoppi		40	-	400 ml = 4 dl
Käsimoppi		20	40	200 ml = 2 dl
Duo MicroPlus 35 cm		50	110	500 ml = 5 dl